

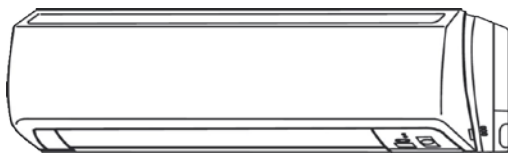
<b>Puissance frigorifique mini/nom./maxi</b>	kW	1.10/5.20/6.00
<b>Puissance calorifique mini/nom./maxi</b>	kW	1.00/6.40/7.20
<b>Type de télécommande</b>	-	INFRAROUGE / A FIL
<b>Plage de fonct. mode Froid (T°Ext sèche/sèche)</b>	°C	-10 / +43
<b>Plage de fonct. mode Chaud (T°Ext humide/sèche)</b>	°C	-15 / +21
<b>Pression acoustique UE en froid à 1 m, silence / GV</b>	dBA	45/49

**Eligible au crédit d'impôts \***  
**Puissance nominale en CHAUD : 6.4 kW**  
**Coefficient de performance COP : 3.76**  
**Chauffage garanti jusqu'à -15°C extérieur**

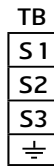
\* selon la loi de finance en vigueur

Conditions nominales en FROID		Conditions nominales en CHAUD	
intérieur : 27°C TS/19°C TH	extérieur : 35°C TS	intérieur : 20°C TS	extérieur : 7°C TS/6°C TH


- Indice total de puissance des Unités Intérieures = 70 maxi (ex. indice MFZ-KA35VA = 35)
- Nombre d'unités intérieures : 2 impérativement




UNITE INTERIEURE A



de l'unité extérieure  
4 x 2.5 mm<sup>2</sup>



UNITE INTERIEURE B



de l'unité extérieure  
4 x 2.5 mm<sup>2</sup>

S1-S2 = 230V  
S2-S3 = 12-24Vcc

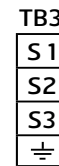


Infrarouge




PAR 21 à fil

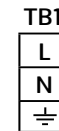
Télécommande infrarouge ou à fil selon modèles des unités intérieures



Vers unité intérieure B  
4 x 2.5 mm<sup>2</sup>



Vers unité intérieure A  
4 x 2.5 mm<sup>2</sup>

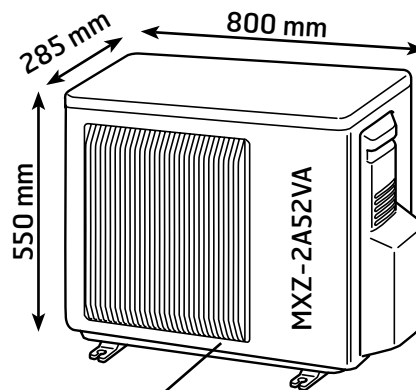


Alimentation électrique par unité extérieure  
3 x 4 mm<sup>2</sup>  
230V - 1 ~ - 50Hz  
Protection électrique : 16 A

<b>Puissance absorbée UE en Froid nominale</b>	kW	1.50
<b>Puissance absorbée UE en Chaud nominale</b>	kW	1.70
<b>Intensité absorbée UE en Froid nominale</b>	A	6.75
<b>Intensité absorbée UE en Chaud nominale</b>	A	7.64
<b>Intensité totale de démarrage</b>	A	7.64

UI = Unité intérieure  
UE = unité extérieure

<b>Poids UE</b>	kg	40
-----------------	----	----



<b>Débit d'air UE en froid, GV</b>	m <sup>3</sup> /h	1860
<b>Débit d'air UE en chaud, GV</b>	m <sup>3</sup> /h	1860

Accessoires	
Description	Références
Bouchons condensats	PAC-SG61DS-E
Bouchons condensats	PAC-SA47DS-E

Liaisons frigorifiques

Unité intérieure		
Taille	Ø tuyauterie	
22/25/35	Liquide	1/4"
	Gaz	3/8"

Unité extérieure		
Pour unité intérieure A	Liquide	1/4"
	Gaz	3/8"
Pour unité intérieure B	Liquide	1/4"
	Gaz	3/8"

<b>Gaz à isoler</b>	pouce	2 x 3/8" flare
<b>Liquide à isoler</b>	pouce	2 x 1/4" flare
<b>Longueur maxi UI/UE</b>	m	30
<b>Hauteur maxi UI/UE</b>	m	15*
<b>Groupe chargé pour</b>	m	20
<b>Charge initiale R410A</b>	g	1300
<b>Charge supplémentaire</b>	g/m	20

\* : si l'appareil ext. est plus haut que l'appareil int., la différence de hauteur maxi est limitée à 10 m.